



ТЕРРИТОРИАЛЬНЫЙ ОРГАН
ФЕДЕРАЛЬНОЙ СЛУЖБЫ
ГОСУДАРСТВЕННОЙ СТАТИСТИКИ
ПО ПЕНЗЕНСКОЙ ОБЛАСТИ

Демографическая ситуация в Пензенской области



за январь-июнь 2023 года



ТЕРРИТОРИАЛЬНЫЙ ОРГАН
ФЕДЕРАЛЬНОЙ СЛУЖБЫ
ГОСУДАРСТВЕННОЙ СТАТИСТИКИ
ПО ПЕНЗЕНСКОЙ ОБЛАСТИ

Демографическая ситуация

в Пензенской области

за январь-июнь 2023 года*

- 01 Естественное движение населения
- 02 Число зарегистрированных родившихся
- 03 Число родившихся по очередности рождения
- 04 Число зарегистрированных умерших
- 05 Число зарегистрированных браков
- 06 Число зарегистрированных разводов
- 07 Общие итоги миграции населения
- 08 Число прибывших в Пензенскую область
- 09 Число выбывших из Пензенской области
- 10 Международная миграция населения

* Ежемесячные данные оперативной статистики





ЕСТЕСТВЕННОЕ ДВИЖЕНИЕ НАСЕЛЕНИЯ

Показатели естественного движения населения

за январь-июнь 2023 года

-5,2 тыс. чел.

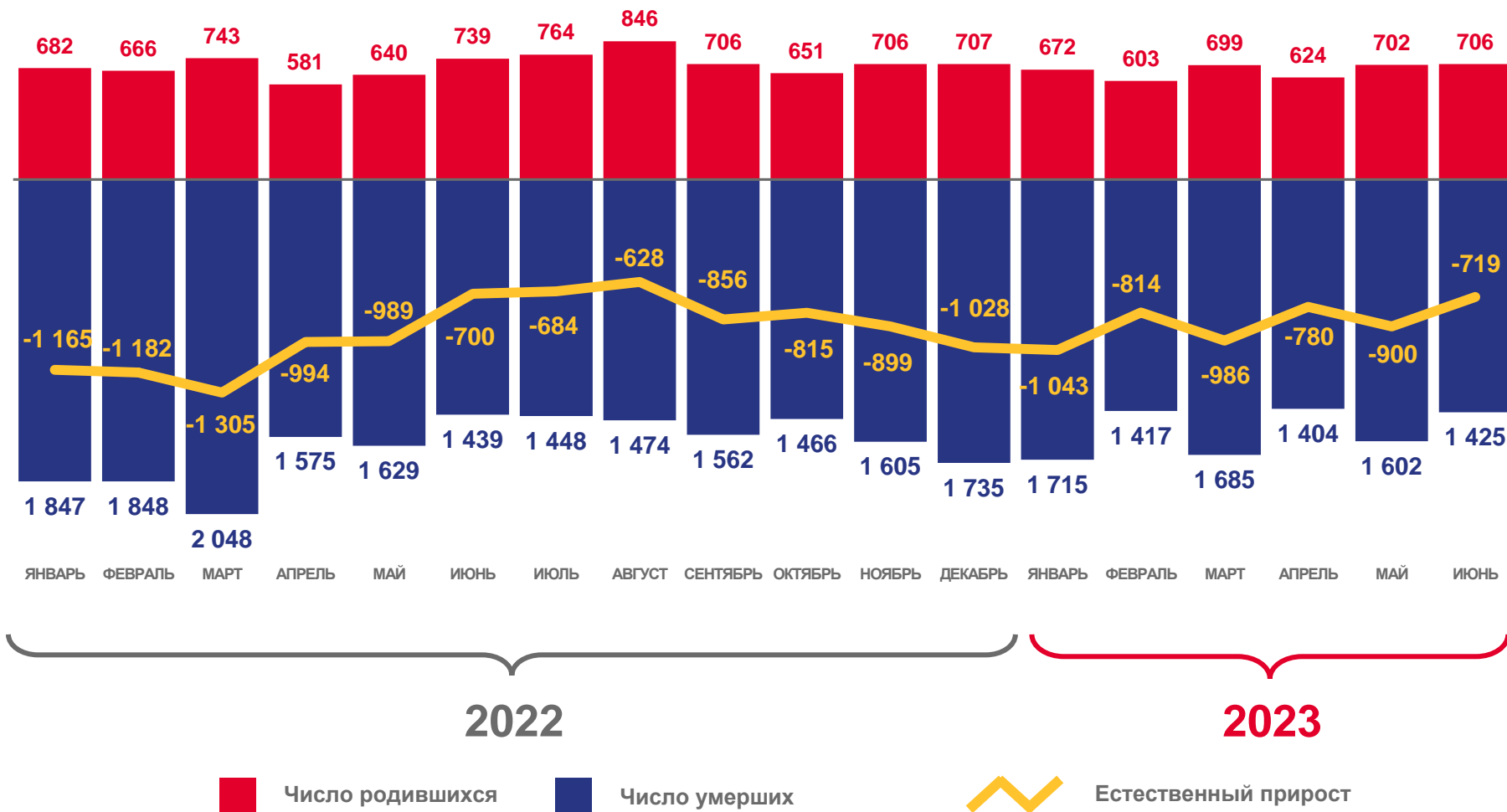
Естественный прирост (убыль) населения

4,0 тыс. чел.

Число родившихся

9,2 тыс. чел.

Число умерших





ЧИСЛО ЗАРЕГИСТРИРОВАННЫХ РОДИВШИХСЯ

ЧЕЛОВЕК

Рождаемость

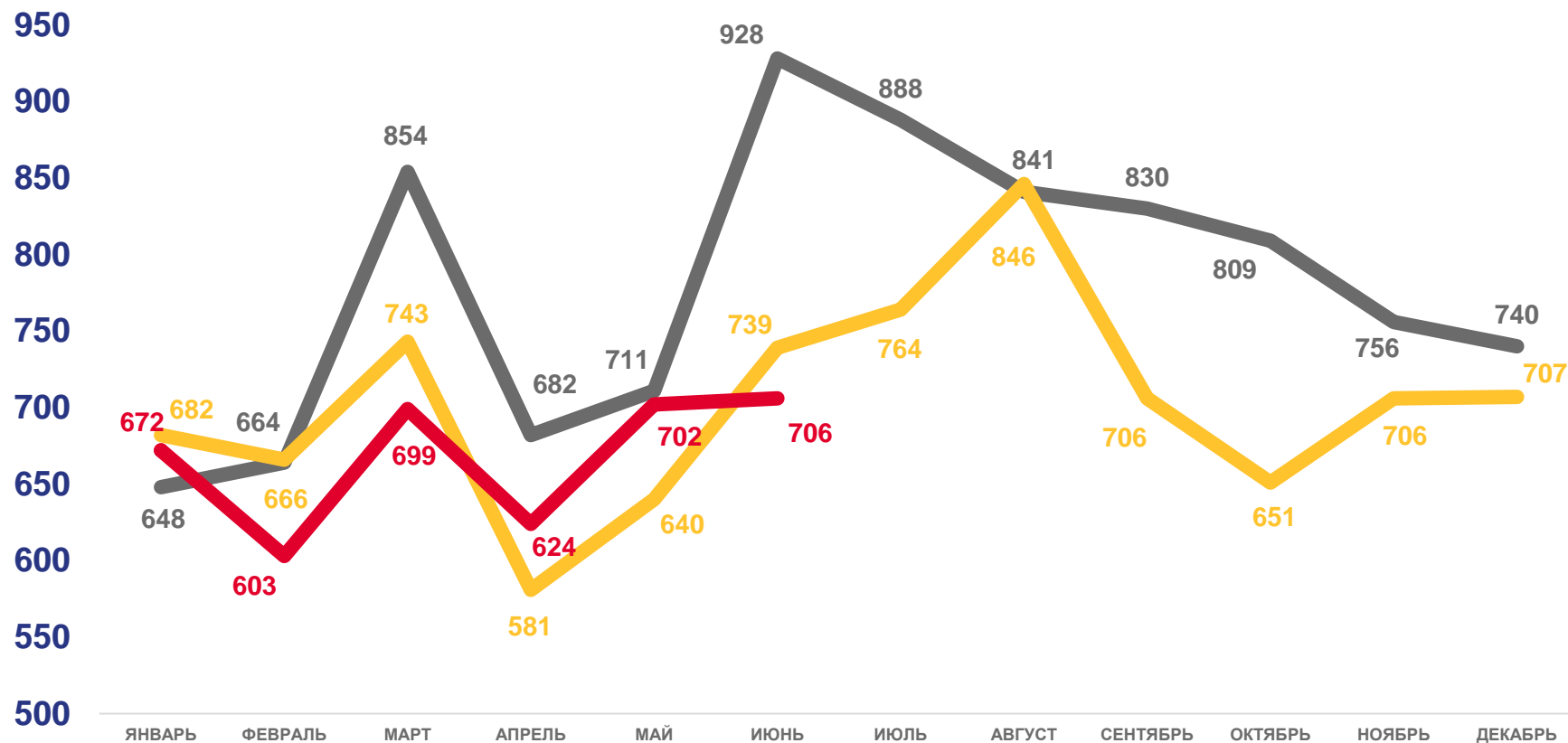
за январь-июнь 2023 года

4,0 тыс. чел.

Число зарегистрированных родившихся

-1,1%

Изменение к январю-июню 2022 года



2023

2022

2021





ЧИСЛО РОДИВШИХСЯ ПО ОЧЕРЕДНОСТИ РОЖДЕНИЯ ЧЕЛОВЕК

Рождаемость

за январь-июнь 2023 года

1 573

Первыми

1 449

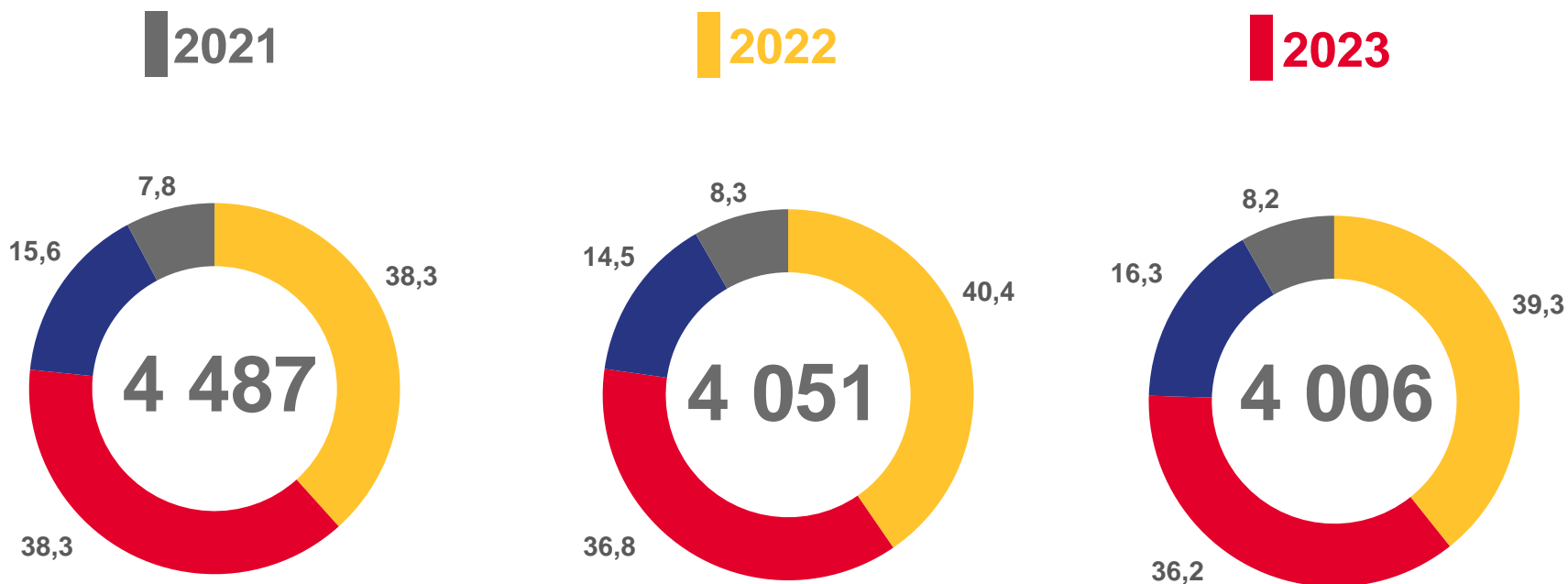
Вторыми

655

Третьими

329

Четвертыми и последующими



○ Первыми
○ Вторыми

○ Третьими
○ Четвертыми и последующими





ЧИСЛО ЗАРЕГИСТРИРОВАННЫХ УМЕРШИХ ЧЕЛОВЕК

Смертность

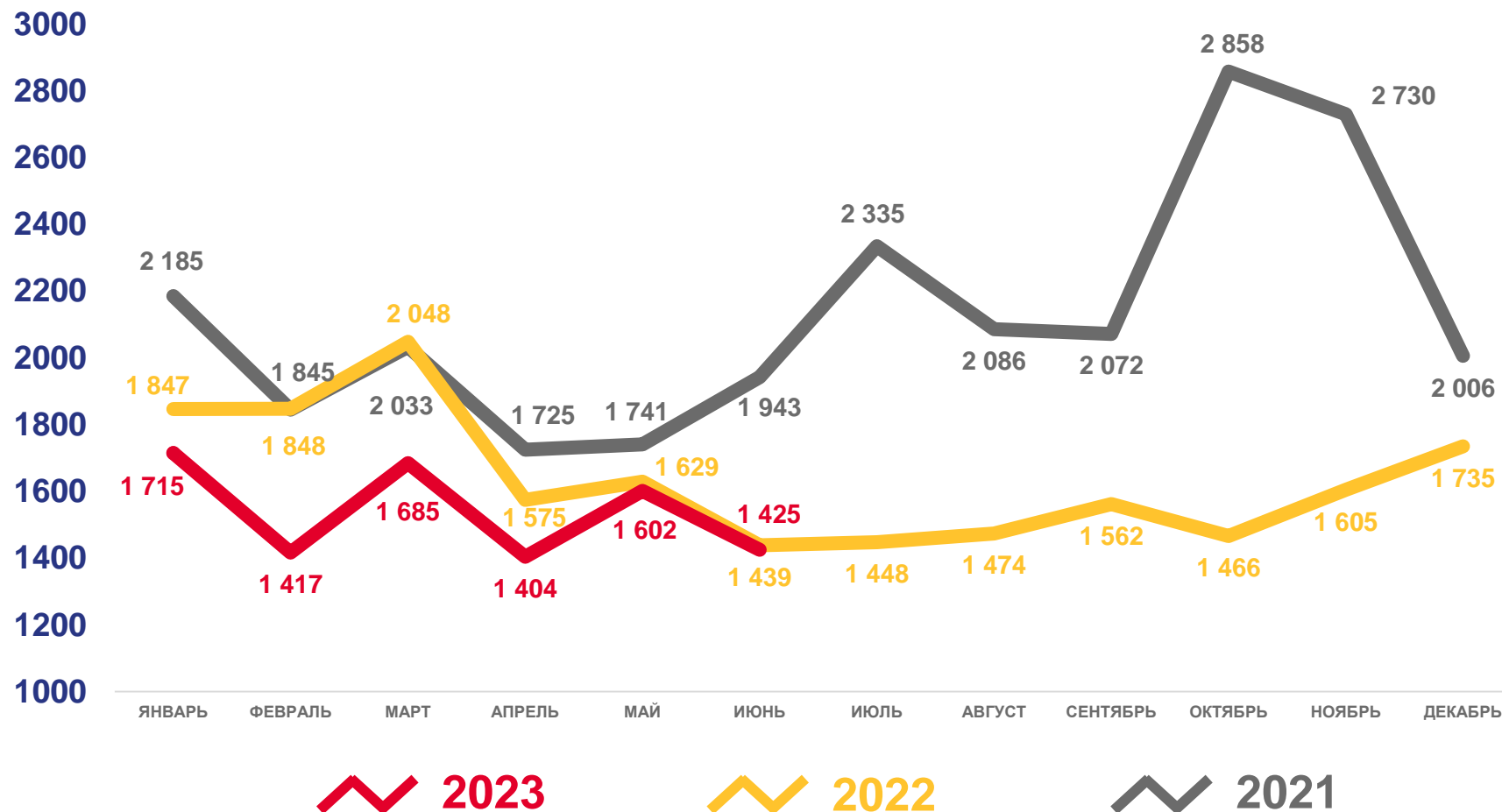
за январь-июнь 2023 года

9,2 тыс. чел.

Число зарегистрированных умерших

-11,0%

Изменение к январю-июню 2022 года





ЧИСЛО ЗАРЕГИСТРИРОВАННЫХ БРАКОВ

ЕДИНИЦ

Брачность

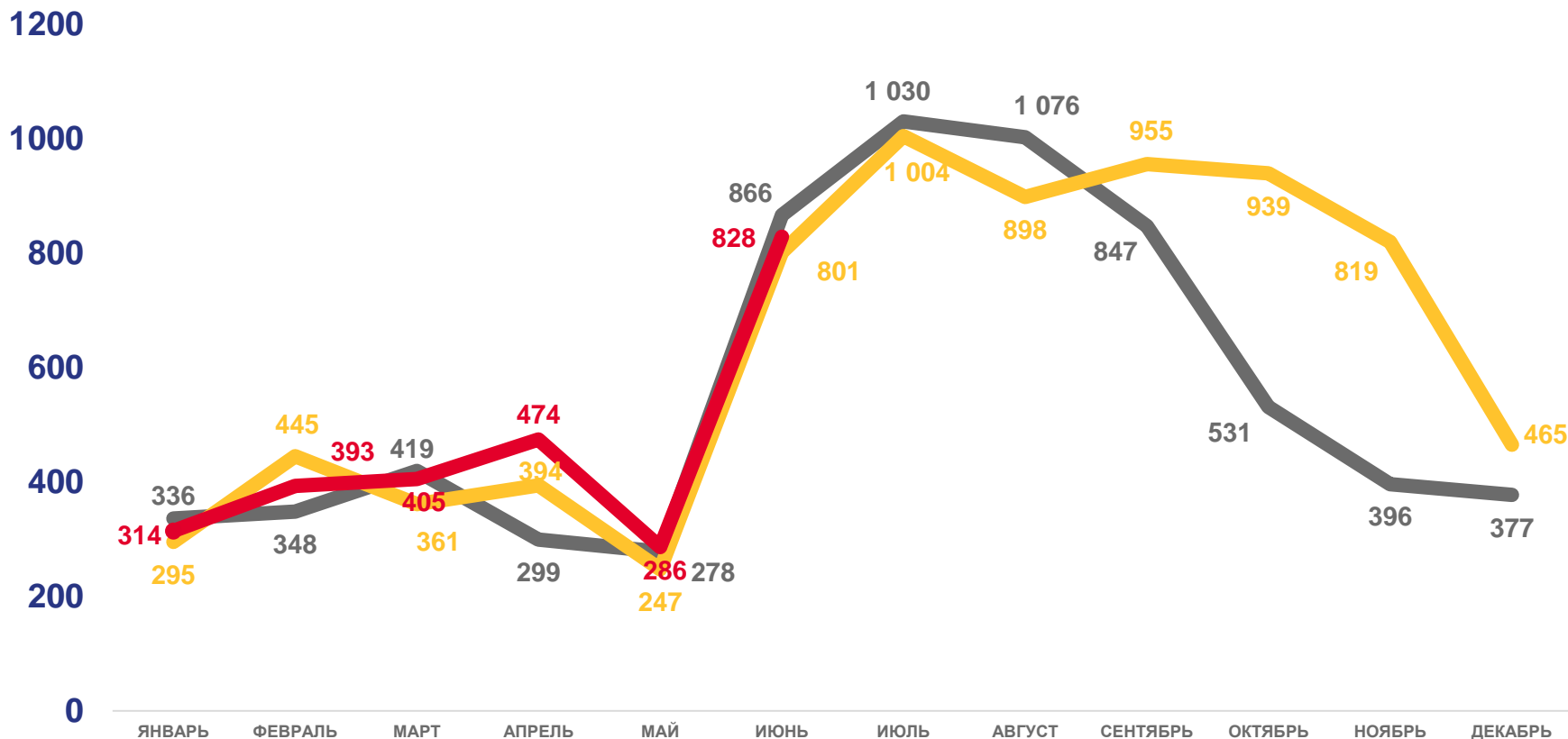
за январь-июнь 2023 года

2 700

Число зарегистрированных браков

6,2%

Изменение к январю-июню 2022 года



2023

2022

2021





ЧИСЛО ЗАРЕГИСТРИРОВАННЫХ РАЗВОДОВ

ЕДИНИЦ

Разводимость

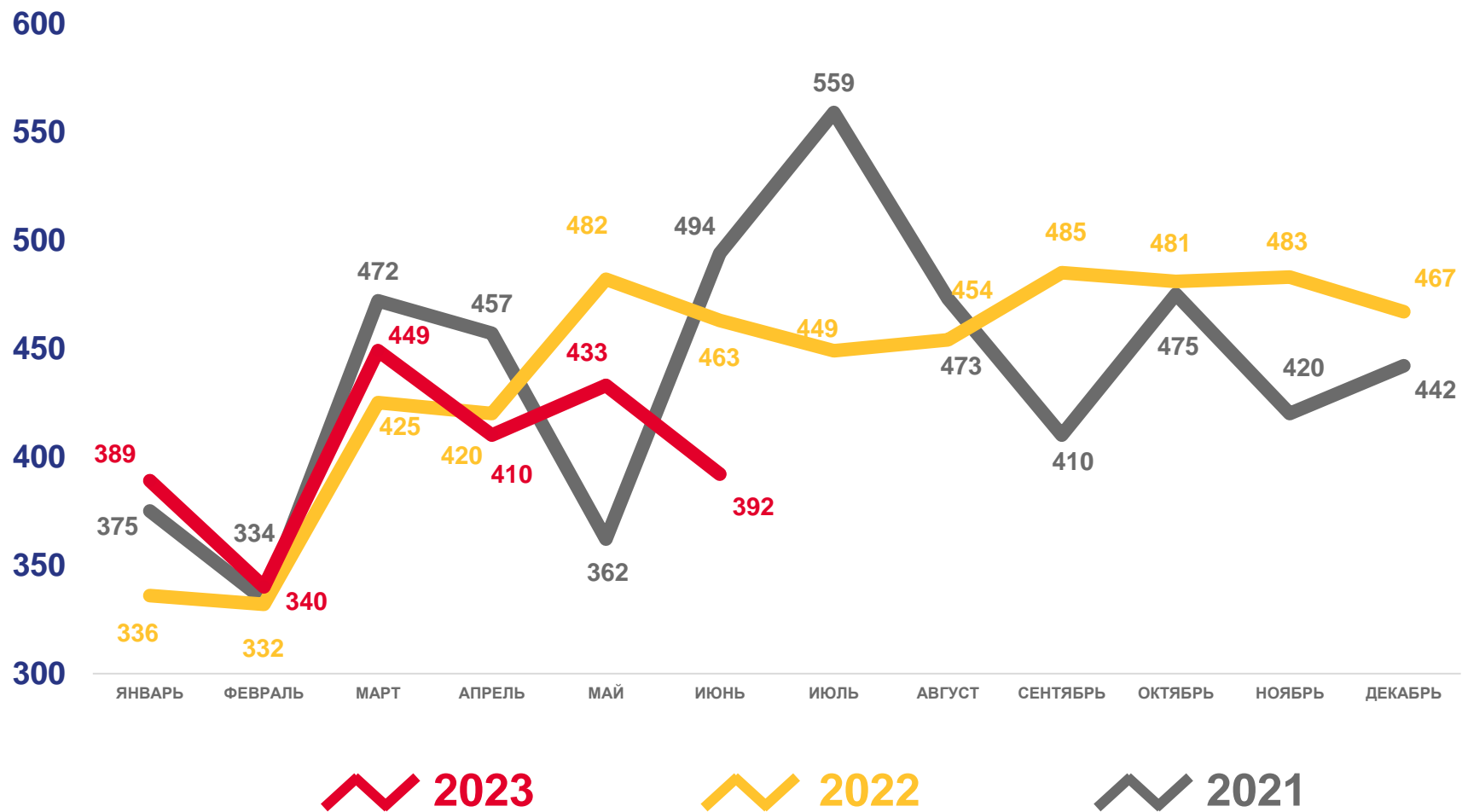
за январь-июнь 2023 года

2 413

Число зарегистрированных разводов

-1,8%

Изменение к январю-июню 2022 года





ОБЩИЕ ИТОГИ МИГРАЦИИ НАСЕЛЕНИЯ

ЧЕЛОВЕК

миграция населения

за январь-июнь 2023 года

11,8 тыс. чел.

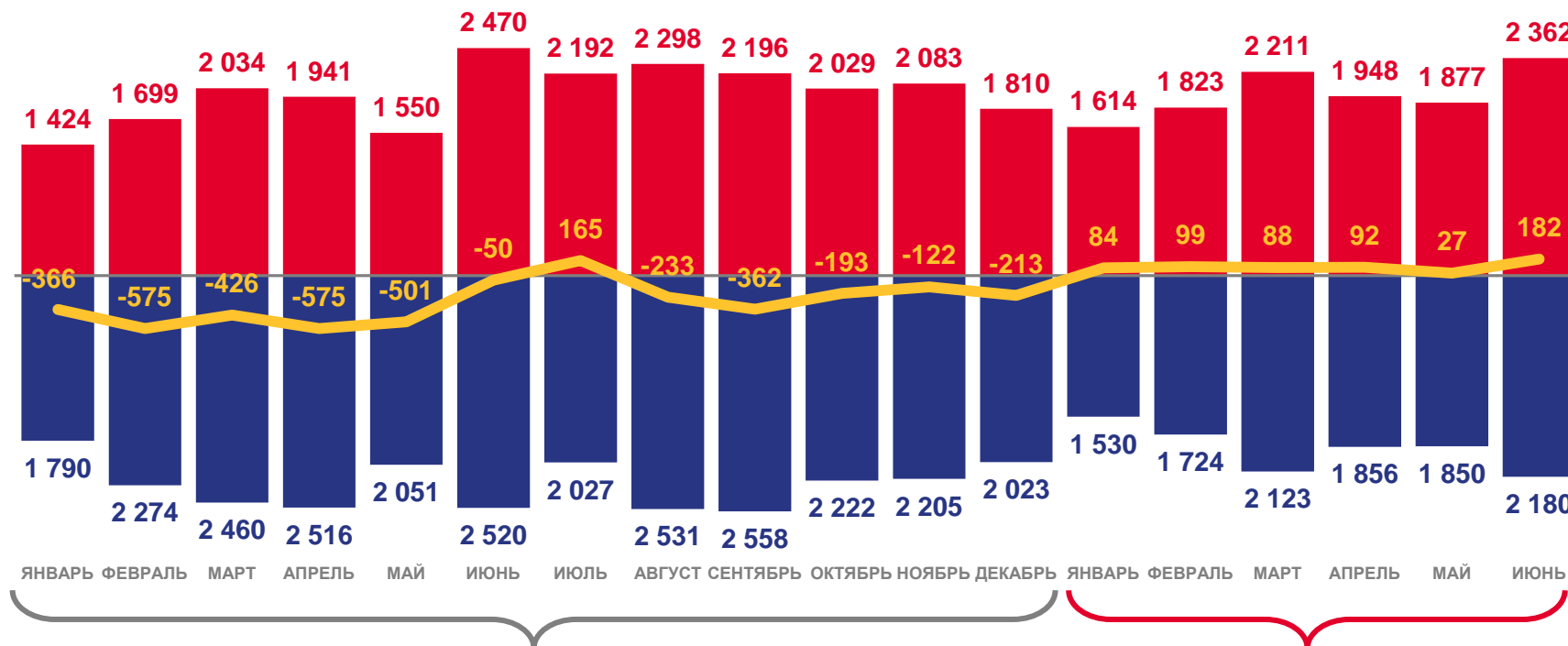
Число прибывших

11,3 тыс. чел.

Число выбывших

0,5 тыс. чел.

Миграционный прирост населения



■ Прибывшие

■ Выбывшие

— Миграционный прирост (убыль)





ЧИСЛО ПРИБЫВШИХ В ПЕНЗЕНСКУЮ ОБЛАСТЬ

ЧЕЛОВЕК

(ВНЕШНЯЯ МИГРАЦИЯ)

Миграция населения

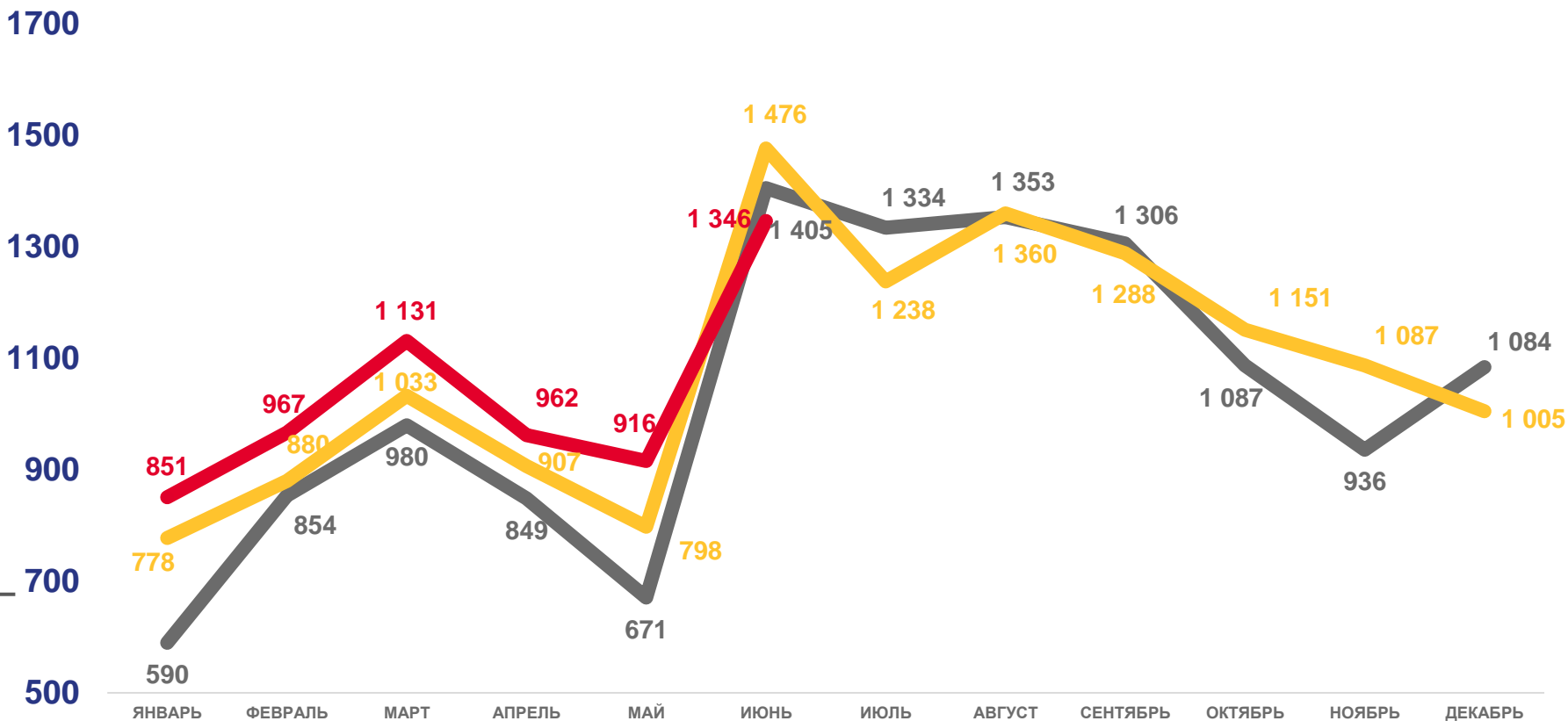
за январь-июнь 2023 года

11,8 тыс. чел.

Число прибывших

5,1%

Изменение к январю-июню 2022 года



2023

2022

2021





ЧИСЛО ВЫБЫВШИХ ИЗ ПЕНЗЕНСКОЙ ОБЛАСТИ

ЧЕЛОВЕК

(ВНЕШНЯЯ МИГРАЦИЯ)

Миграция населения

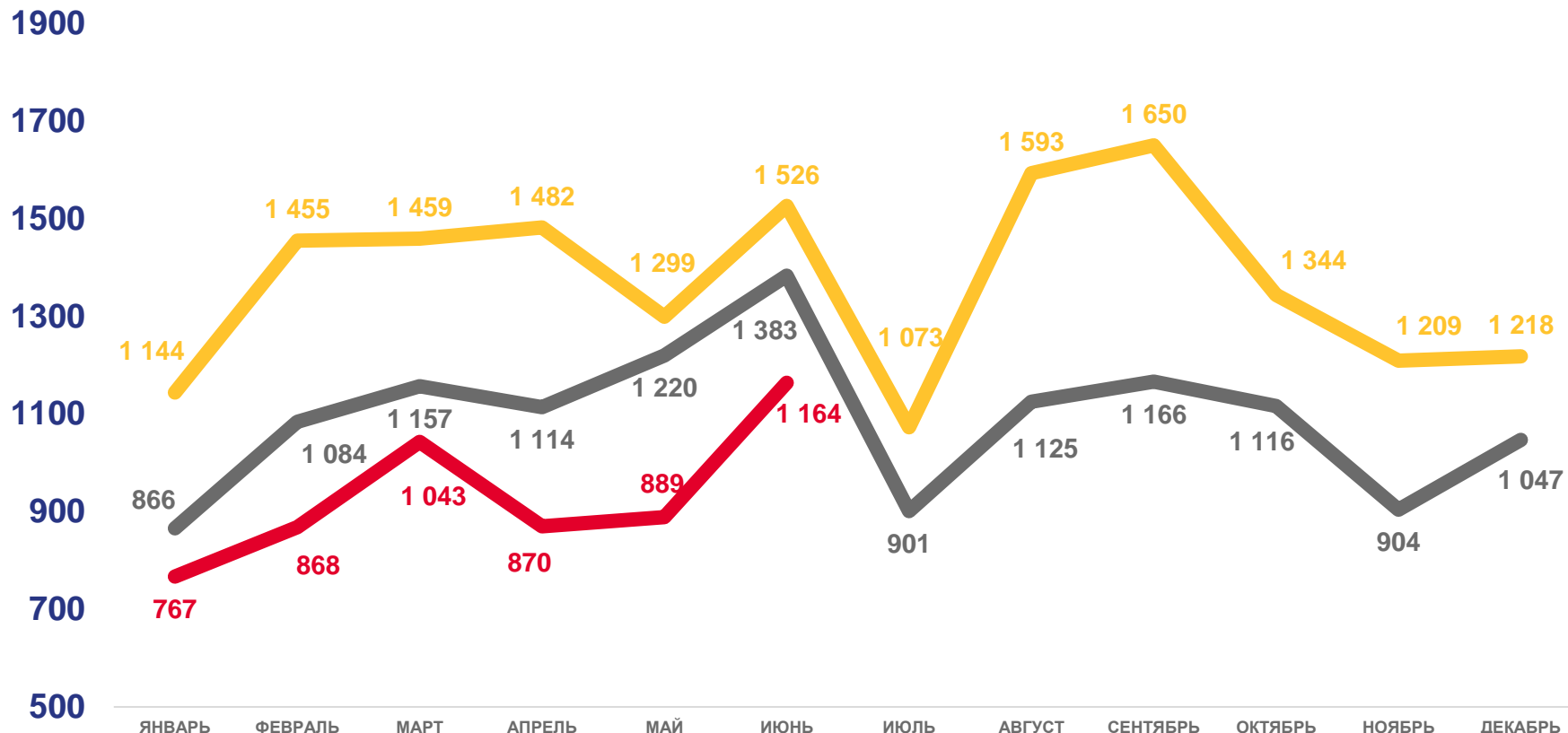
за январь-июнь 2023 года

11,3 тыс. чел.

Число выбывших

-33,0%

Изменение к январю-июню 2022 года



2023

2022

2021





МЕЖДУНАРОДНАЯ МИГРАЦИЯ НАСЕЛЕНИЯ

ЧЕЛОВЕК

Показатели международной миграции населения

За январь-июнь 2023 года

1,9 тыс. чел.

Число прибывших

1,1 тыс. чел.

Число выбывших

0,8 тыс. чел.

Миграционный прирост населения

